

School CCE



प्राथमिक स्तरावरील
मूल्यमापनातील नवप्रवाहांच्या
प्रभावी अंमलबजावणीसाठी
माहिती तंत्रज्ञान सहाय्यित
कार्यक्रमाचे विकसन

**‘Development of Information
Communication Technology
Assisted Program for Effective
Implementation of New Trends
in Evaluation at Primary level.’**

**A PROJECT DEVELOPED BY
Mangesh Madhukar More**

**Under the Guidance of
Dr M.S.Disale
Asso. Prof. Collage Of Education, Barshi
Research Centre
Collage of Education, Barshi
And
Punyashlok Ahilyadevi Holkar Solapur University
Solapur**

प्रस्तावना

शिक्षक मित्रहो आजपर्यंत आपण अनेक वेबसाईट वर विविध कामे केली परंतु त्याचा प्रत्यक्षात आपल्याला व आपल्या शाळेला कोणत्याही प्रकारचा उपयोग झाला नाही किंवा होत नाही. आपण दरवर्षी विद्यार्थ्यांचे सातत्यपूर्ण सर्वकष मूल्यमापन करत असतो. हे मूल्यमापन करत असताना अनेक अडचणी निर्माण होतात. अशा अडचणींचा अभ्यास करून मी संशोधन मार्गदर्शक डॉ. एम.एस. डिसले, सहयोगी प्राध्यापक, शिक्षणशास्त्र महाविद्यालय, बार्शी यांच्या मार्गदर्शनाखाली हा कार्यक्रम विकसित केलेला आहे. जेणेकरून शिक्षकांना मूल्यमापन केल्यानंतर करवयाचे काम सोपे व्हावे, कमी वेळात उत्तम दर्जाचे काम व्हावे.

या कार्यक्रमाचा वापर करून आपण आपल्या शाळेतील विद्यार्थ्यांचे मूल्यमापन करून निकाल ऑनलाईन तयार करावा. व तो ऑनलाईन प्रसिद्ध करावा अशी अपेक्षा.

मंगेश मधुकर मोरे
संशोधक

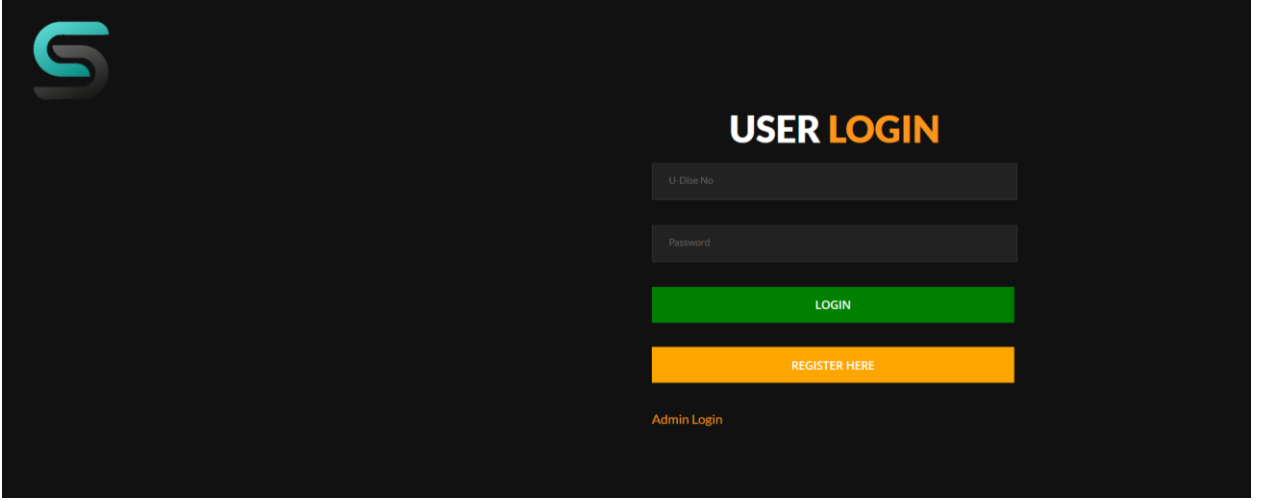


अनुक्रमणिका

अ क्र	तपशील	पृष्ठ क्रमांक
१)	शाळेचे रजिस्ट्रेशन करणे	३
२)	Cast categories तयार करणे.	५
३)	साधन तंत्राचे पैकीचे गुण देणे.	६
४)	कामाचे दिवस नोंदविणे	७
५)	विद्यार्थी माहिती भरणे	७
६)	विद्यार्थी यादी	८
७)	विद्यार्थ्यांच्या वर्णनात्मक नोंदी करणे.	८
८)	विद्यार्थ्यांचे गुण नोंदविणे.	९
९)	विद्यार्थ्यांची वजन व उंची नोंदविणे.	१०
१०)	विद्यार्थी उपस्थिती नोंदविणे.	१०
११)	विद्यार्थ्यांना वर्गोन्नत करणे.	११
१२)	निकाल तयार करणे	१२
१३)	निकाल पाहणे/ प्रिंट काढणे	१२
१४)	प्रगती पत्रकाची प्रिंट काढणे.	१३
१५)	मूल्यमापन तक्ता	१४
१६)	नवीन शैक्षणिक वर्षे तयार करणे	१५
१७)	पासवर्ड बदलणे	१५

१) शाळेचे रजिस्ट्रेशन करणे

आपल्या शाळेचा ONLINE निकाल तयार करण्यासाठी. गुगल क्रोम, फायरफॉक्स यासारखे ब्रावजर उघडा. त्यातील ADDRESS BAR मध्ये <https://schoolcce.in> हा address टाका. खालीलप्रमाणे विंडो दिसेल. या तील Register here येथे क्लिक करून आपली शाळा रजिस्टर करावी.



Register here वर क्लिक केल्यानंतर खालील प्रमाणे फॉर्म येईल.

यातील सर्व माहिती अचूक भरावी पासवर्ड व्यवस्थित टाकावा. येथे नमूद केलेला युडायस नंबर हा USER ID असून पासवर्ड आपण नमूद केलेला असणार आहे.

अशाप्रकारे माहिती भरल्यानंतर रजिस्टर बटणावर क्लिक करावे.



Add School Information

संस्थेचे नाव श्री छत्रपती श्रीदा शिक्षण व समाजसेवी संस्था, उपळाई ठो	शाळेचे नाव अॅड दितीपराव सोपल प्रयाला बार्शी
पत्ता चव्हाण प्लॉट बार्शी	
केद्र बार्शी १	केद्र कोड 273002017
तालुका बार्शी	तालुका कोड 273002
गावाचे नाव बार्शी	जिल्हा सोलापूर
माध्यम मराठी	मोबाईल नं. ९४२१०२१०२७
U-Dise 27300200975	e-Mail mangesh85/25@gmail.com
Password *****	

Register
Login

रजिस्टर केल्यानंतर Registered. Now you can login to portal with U-Dise No and Password. असा मेसेज दिसून येईल. त्यातील OK बटणावर क्लिक करावे व Login बटणावर क्लिक करून आपला युडायस नंबर व पासवर्ड टाकून लॉगिन करावे. लॉगइन केल्यानंतर. खालीलप्रमाणे. डॅशबोर्ड ओपन होईल. Register करताना भरलेली माहिती या ठिकाणी

S SCHOOL CCE

Dashboard Masters Students Results Options Logout

School Information

संस्थेचे नाव श्री छत्रपती श्रीदा शिक्षण व समाजसेवी संस्था, उपळाई ठो	शाळेचे नाव अॅड दितीपराव सोपल प्रयाला बार्शी
पत्ता चव्हाण प्लॉट बार्शी	
केद्र बार्शी १	केद्र कोड 273002017
तालुका बार्शी	तालुका कोड 273002
गावाचे नाव बार्शी	जिल्हा सोलापूर
माध्यम मराठी	मोबाईल नं. ९४२१०२१०२७
U-Dise 27300200975	e-Mail mangesh85/25@gmail.com

Update

आपल्याला दिसून येईल. त्यामध्ये. आवश्यक असल्यास आपण बदल करून अपडेट करू शकता.

२) Cast categories तयार करणे.

या ठिकाणी पूर्वीपासूनच कॅटेगरी करून ठेवल्या आहेत आपण या ठिकाणी कोणतेही काम कारानुयाची गरज नाही.

S SCHOOL CCE

Dashboard Masters Students Results Options Logout

Categories

Category Name

Max Marks

Working Days

SrNo	Cate
------	------

कॅटेगरी चे नाव लिहून SAVE करावे. सर्व कॅटेगरी ADD करून घ्याव्यात.

Category Name

अनु. जाती (sc)

Save

३) साधन तंत्राचे पैकीचे गुण देणे.

MASTER-MAX MARKS

येथे प्रत्येक विद्यार्थ्यासाठी प्रत्येक तंत्रासाठी वापरे जाणारे एकूण गुण लिहावयाचे आहेत. (किती पैकी आहे ते) . या मध्ये सन 2022-2023 घ्यावे. इयत्ता, विषय व सत्र निवडून LOAD बटनावर CLICK करावे.

Maximum Marks

Year	Class	Subject	Term
2023-2024	1 ली	इंग्रजी	First Term
<input type="button" value="Load"/>	दैनंदिन निरीक्षण	तोंडीकाम	प्रात्यक्षिक
कृती / उपक्रम	प्रकल्प	घाचणी	स्वाध्याय गृहपाठ
इतर	तोंडी	प्रात्यक्षिक	लेखी
एकूण	<input type="button" value="Apply to All"/>		

LOAD बटनावर क्लिक केल्यानंतर. खाली विद्यार्थ्यांची यादी दिसून येईल. वर दिलेल्या. तंत्राच्या चौकटीत.गुण नोंदवून APPLY TO ALL केल्यास सर्व विद्यार्थ्यांना ते गुण आपोआप लागू होतील. एखाद्या VIDYARTHUACHE गुण बदलायचे असल्यास त्याच्या नावासमोरील चेक BOX क्लिक करून अपडेट करावे. शेवटी खाली असलेले UPDATE किंवा SAVE बटन दाबावे. हि क्रिया सर्व विषयासाठी स्वांतत्र्यपाने करावयाची आहे.

Maximum Marks

Year	Class	Subject	Term
2022-2023	7 वी	इंग्रजी	First Term
<input type="button" value="Load"/>	दैनंदिन निरीक्षण	तोंडीकाम	प्रात्यक्षिक
कृती / उपक्रम	प्रकल्प	घाचणी	स्वाध्याय गृहपाठ
इतर	तोंडी	प्रात्यक्षिक	लेखी
एकूण	<input type="button" value="Apply to All"/>		

	Roll No	Reg No	Student Name	दैनंदिन निरीक्षण	तोंडीकाम	प्रात्यक्षिक	कृती / उपक्रम	प्रकल्प	घाचणी	स्वाध्याय गृहपाठ	इतर	तोंडी	प्रात्यक्षिक	लेखी	एकूण
<input type="checkbox"/>	1	2680	प्रणव महादेव कानडे	0	5	0	5	0	20	10	0	5	5	50	100
<input type="checkbox"/>	1	2680	प्रणव महादेव कानडे	0	5	0	5	0	20	10	0	5	5	50	100
<input type="checkbox"/>	2	2681	मल्हारी हुसेन वाघमोडे	0	5	0	5	0	20	10	0	5	5	50	100
<input type="checkbox"/>	2	2681	मल्हारी हुसेन वाघमोडे	0	5	0	5	0	20	10	0	5	5	50	100
<input type="checkbox"/>	3	2682	सार्यक तानाजी वाघमोडे	0	5	0	5	0	20	10	0	5	5	50	100
<input type="checkbox"/>	3	2682	सार्यक तानाजी वाघमोडे	0	5	0	5	0	20	10	0	5	5	50	100
<input type="checkbox"/>	4	2683	दिनेश नंदकुमार घुले	0	5	0	5	0	20	10	0	5	5	50	100
<input type="checkbox"/>	4	2683	दिनेश नंदकुमार घुले	0	5	0	5	0	20	10	0	5	5	50	100
<input type="checkbox"/>	5	2692	लक्ष्मण धंक्रात पवार	0	5	0	5	0	20	10	0	5	5	50	100

४) कामाचे दिवस नोंदविणे

MASTER- WORKING DAYS

या मेनूमध्ये आपण दर महिन्याचे शाळेचे कामाचे दिवस भरू शकतो.

The screenshot shows the SCHOOL CCE dashboard. The 'Masters' menu is open, and the 'Working Days' option is highlighted. The dashboard header includes 'Dashboard', 'Masters', 'Students', 'Results', 'Options', and 'Logout'. The 'School Information' section is visible, with fields for 'संस्थेचे नाव' (Institution Name), 'छात्रपती क्रीडा' (Students Sports), 'पत्ता' (Address), 'शाळेचे नाव' (School Name), and 'दत्त प्राथमिक विद्यामंदिर, बार्शी' (Datt Primary School, Barshi).

सर्व महिन्याचे कामाचे दिवस भरून SAVE करावे.

५) विद्यार्थी माहिती भरणे.

STUDENTS-ADD STUDENTS

The screenshot shows the SCHOOL CCE dashboard. The 'Students' menu is open, and the 'Add Students' option is highlighted. The dashboard header includes 'Dashboard', 'Masters', 'Students', 'Results', 'Options', and 'Logout'. The 'Working Days' section is visible, with fields for 'Year' (2023-2024), 'Jun' (15), 'Aug' (1), 'Oct', 'Dec', 'Feb', 'Jul', 'Sep', 'Nov', 'Jan', and 'Mar'.

ADD STUDENT ला क्लिक केल्यानंतर खालील फोरम ओपन होईल त्यात विद्यार्थी माहित भरावी. यातील रजि. नंबर व रोल नंबर वरून पुढे ONLINE निकाल पाहता येईल.

The screenshot shows the 'Student Detail' form. The form includes fields for 'Year' (2023-2024), 'Student ID', 'Aadhar No', 'Category' (जग. जरी (SC)), 'Gender' (Male), 'Birth Date', 'Birth Place', 'Address', 'Relation', 'Parent's Education', 'Mother's Education', 'Division' (अ), 'Weight', 'Reg No', 'Student Name', 'Class' (1 सी), 'Roll No', 'Parent Name', 'Cell No', 'Parent's Occupation', 'Mother Name', 'Mother Tongue', 'Medium', and 'Height'. A 'Save' button is visible at the bottom.

तसेच या माहितीवरून विद्यार्थ्यांचे प्रगती पुस्तक तयार होईल. माहिती भरल्यानंतर SAVE करावे.

६) विद्यार्थी यादी

STUDENTS - STUDENT LIST

याठिकाणी आपण भरलेल्या विद्यार्थ्यांची इयात्तावर यादी दिसेल त्यामध्ये काही महत्वाची माहिती व मार्क, नोंदी, उपस्थिती डायरेक्ट नोंदविता येईल. तसेच विद्यार्थी माहिती मध्ये दुरुस्तीही करता येईल.

S SCHOOL CCE

Dashboard Masters Students Results Options Logout

Add Students Student Detail

Year: 2023-2024

Student ID:

Aadhar No:

Category: अनु. जती (SC)

Gender: Male

Reg No:

Student Name:

Class: 1 सी

Roll No:

Height Weight:

Add Attendance:

Promotion:

खालील प्रमाणे STUDENTS लिस्ट दिसेल.

S SCHOOL CCE

Dashboard Masters Students Results Options Logout

Student List

Year: 2022-2023 Class: 7 वी Division: अ

Show

SrNo	Roll No	RegNo	Name	Gender	Category	Student ID	UID	Edit Info	Max Marks	Add Marks	Add Notes	Attendance
1	1	2680	प्रणव महादेव कानडे	पुरुष	भटक्या जमाती ब (NT B)	2016273002009330015	264232451128	Edit Info	Max Marks	Add Marks	Add Notes	Attendance
2	2	2681	मल्लारी हुसेन वाघमोडे	पुरुष	भटक्या जमाती ब (NT B)	2016273002009330016	435770896342	Edit Info	Max Marks	Add Marks	Add Notes	Attendance
3	3	2682	सार्फक तानाजी वाघमोडे	पुरुष	भटक्या जमाती ब (NT B)	2016273002009330017	247077404282	Edit Info	Max Marks	Add Marks	Add Notes	Attendance
4	4	2683	दिनेश नंदकुमार घुले	पुरुष	सुजा Open	2016273002009330018	342894310505	Edit Info	Max Marks	Add Marks	Add Notes	Attendance
5	5	2692	लक्ष्मण चंद्रकांत पवार	पुरुष	अनु. जमाती(ST)	2016273002009330022	407728267247	Edit Info	Max Marks	Add Marks	Add Notes	Attendance
6	6	2693	प्रेम भारत शोळके	पुरुष	सुजा Open	2016273002009330023	859544437676	Edit Info	Max Marks	Add Marks	Add Notes	Attendance
7	7	2694	सुरज भेरू गायकवाड	पुरुष	भटक्या जमाती क (NT C)	2016273002009330024	410702302677	Edit Info	Max Marks	Add Marks	Add Notes	Attendance
8	8	2698	ओम सोमनाथ गोसावी	पुरुष	भटक्या जमाती ब (NT B)	2016273002009330026	650991650637	Edit Info	Max Marks	Add Marks	Add Notes	Attendance
9	9	2701	आर्यन अंकुश भोसले	पुरुष	अनु. जती (SC)	2016273002009330027	890912477778	Edit Info	Max Marks	Add Marks	Add Notes	Attendance
10	10	2702	जय संजय काळे	पुरुष	अनु. जमाती(ST)	2016273002009330028	806824237379	Edit Info	Max Marks	Add Marks	Add Notes	Attendance
11	11	2704	सचिन सुभाष वाघमोडे	पुरुष	भटक्या जमाती ब (NT B)	2016273002009330029	694915287736	Edit Info	Max Marks	Add Marks	Add Notes	Attendance
12	12	2710	प्रथमेश पोपट जगदाळे	पुरुष	सुजा Open	2016273002009330030	313515802610	Edit Info	Max Marks	Add Marks	Add Notes	Attendance
13	13	2714	तात्या मसू गंजे	पुरुष	भटक्या जमाती ब (NT B)	2016273002009330031	332586823383	Edit Info	Max Marks	Add Marks	Add Notes	Attendance
14	14	2722	मया दिलीप गोसावी	पुरुष	भटक्या जमाती ब (NT B)	2016273002009330032	851937393903	Edit Info	Max Marks	Add Marks	Add Notes	Attendance
15	15	2746	रोहित बाबासाहेब सुरवसे	पुरुष	इतर मागास वर्ग (OBC)	2016272906065010004	387670224861	Edit Info	Max Marks	Add Marks	Add Notes	Attendance
16	16	2855	अदित्य सोदागर जगदाळे	पुरुष	सुजा Open	2016273002009260012	696487629922	Edit Info	Max Marks	Add Marks	Add Notes	Attendance

एकदा विद्यार्थ्यांची माहित भरल्यानंतर तो जोपर्यंत आपल्या शाळेत आहे तोपर्यंत त्याची माहिती आपल्याला उपलब्ध राहिल व निकाल बनविता येईल.

७) विद्यार्थ्यांच्या वर्णनात्मक नोंदी करणे.

STUDENTS - ADD NOTES

S SCHOOL CCE

Dashboard Masters Students Results Options Logout

Add Students School Information

संस्थेचे नाव: शाळेचे नाव:

छत्रपती ज्रीडा, शिक्षण व समाज कल्याण: दत्त प्राथमिक विद्यामंदिर, बार्शी

पत्ता:

चक्रवाण प्लॉट, उपजगाई रोड,

केन्द्र: केन्द्र कोड: 2730020020

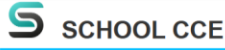
बार्शी १: तालुका कोड: 273002

गावाचे नाव: जिल्हा:

माध्यम: सोलापूर:

मोबाईल नं:

या विभागातून आपण विद्यार्थ्यांच्या विषय निहाय शाब्दिक नोंदी करू शकतो. या नोंदी करताना वर्ष-2022-2023 इयत्ता, तुकडी निवडावी. पुढे रोल नंबर टाकल्यास नावाच्या रकान्यात विद्यार्थ्यांचे नाव येईल. TERM (सत्र) निवडून पुढील रकान्यात नोंद करावी व SAVE करावे.



Dashboard Masters Students Results Options Logout

Student Add Notes

Year: 2022-2023 Class: 7 वी

Div: A Roll No: 2

Name: मल्लारी हुसेन वाघमोडे

Subject: इंग्रजी Term: Second Term

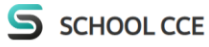
Remarks:

Save

असे प्रत्येक विद्यार्थ्यांची नोंद प्रत्येक विषयासाठी करावयाचे आहे.

८) विद्यार्थ्यांचे गुण नोंदविणे.

STUDENTS- ADD MARKS



Dashboard Masters Students Results Options Logout

School Information

संस्थेचे नाव: छत्रपती श्रीडा, शिक्षण व समाज कल्याण प्लॉट, उपवर्ग रोड, नवी मुंबई

शाळेचे नाव: दत्त प्राथमिक विद्यामंदिर, बार्शी

पत्ता: चव्हाण प्लॉट, उपवर्ग रोड, नवी मुंबई

केन्द्र: बार्शी १

केन्द्र कोड: 2730020020

तालुका: बार्शी

तालुका कोड: 273002

गावाचे नाव: बार्शी

जिल्हा: सोलापूर

Add Students Student List Add Notes Add Marks Height Weight Add Attendance Promotion

येथून आपण विद्यार्थ्यांचे तंत्रिहाय अकारिक व संकलित चे गुण नोंद करू शकतो. त्यासाठी YEAR, CLASS, SUBJECT, TERM निवडून LOAD बटन दाबावे. खालील प्रमाणे यादी येईल त्यातील चेकबॉक्स ला क्लीक करून विद्यार्थ्यांच्या नावासमोरील गुण लिहिण्यासाठी बॉक्स ACTIVE करून गुण नोंदवावेत.



Dashboard Masters Students Results Options Logout

Student Marks

Year: 2022-2023 Class: 7 वी

Subject: इंग्रजी Term: Second Term

Load

Roll No	Reg No	Student Name	दैनंदिन निरीक्षण	तोंडीकाम	प्रात्यक्षिक	कृती / उपक्रम	प्रकल्प	शाचणी	स्वाध्याय गृहपाठ	इतर	तोंडी	प्रात्यक्षिक	लेखी	एकूण
<input type="checkbox"/>	1	2680	प्रणव महादेव कानडे											
<input type="checkbox"/>	2	2681	मल्लारी हुसेन वाघमोडे											
<input type="checkbox"/>	3	2682	सार्फक तानाजी वाघमोडे											
<input type="checkbox"/>	4	2683	दिनेश नंदकुमार घुते											

चेक बॉक्स च्या वरील बॉक्स क्लिक केल्यास सर्व बॉक्स एकाचवेळी ACTIVE करता येतील. आणि गुण भरता येतील. गुण भरल्यानंतर save करावे. याप्रमाणे सर्व विषयासाठी गुण नोंद करावेत.

१) विद्यार्थ्यांची वजन व उंची नोंदविणे.

Students - Height Weight.

विद्यार्थ्यांची वजन व उंची नोंदविण्यासाठी. या पेजवरील STUDENTS - HEIGHT WEIGHT हा टॅब वापरावा.

The screenshot shows the SCHOOL CCE interface. The 'Students' menu is open, highlighting the 'Height Weight' option. The 'School Information' form is visible, with fields for School Name, Address, District, State, Pin Code, and Mobile No. The 'Height Weight' form is also visible, with fields for Year, Class, Division, and a 'Load' button.

यामध्ये वर्षे, इयत्ता, तुकडी निवडून विद्यार्थ्यांचे वजन व उंची नोंदवावी. रकाना active करण्यासाठी चेकबॉक्स वर क्लिक करावे. माहिती भरून save करावे.

The screenshot shows the 'Height and Weight' table. The table has columns for Roll No, Reg No, Student Name, Weight (Kg), and Height (cm). The table contains 5 rows of data.

	Roll No	Reg No	Student Name	Weight (Kg)	Height (cm)
<input checked="" type="checkbox"/>	1	2680	प्रणव महादेव कानडे	35	145
<input checked="" type="checkbox"/>	2	2681	मल्हारी हुसेन वाघमोडे	032	138
<input checked="" type="checkbox"/>	3	2682	सार्थक तानाजी वाघमोडे	32	146
<input checked="" type="checkbox"/>	4	2683	दिनेश नंदकुमार घुले	29	147
<input checked="" type="checkbox"/>	5	2692	लक्ष्मण चंद्रकांत पवार	021	125

वरील प्रमाणे नोंदी करून save करावे.

१०) विद्यार्थी उपस्थिती नोंदविणे.

Students — Add Attendance

याठिकाणी आपण विद्यार्थ्यांची वर्षभराची उपस्थिती नोंदवू शकतो.

The screenshot shows the SCHOOL CCE interface. The 'Students' menu is open, highlighting the 'Add Attendance' option. The 'School Information' form is visible, with fields for School Name, Address, District, State, Pin Code, and Mobile No. The 'Add Attendance' form is also visible, with fields for Year, Class, Division, and a 'Load' button.

उपस्थिती नोंदविण्यासाठी वर्षे, वर्ग, तुकडी निवडून LOAD बटनावर क्लिक केल्यास यादी येईल त्यामध्ये उपस्थित दिवस चेकबॉक्स ACTIVE करून भरावेत. माहिती भरल्यानंतर save बटनावर क्लिक करावे.

Student Attendance

Year: 2022-2023 Class: 7 वी
 Division: अ Load

जून	जुलै	ऑगस्ट	सप्टें	ऑक्ट	नोवेंबर	डिसेंबर	जाने	फेब	मार्च	एप्रिल	मे	एकूण
14	26	20	23	16	0	0	0	0	0	0	0	99

Apply to All

	Roll No	Reg No	Student Name	Jun	Jul	Aug	Sep	Oct	Nov	Dec	Jan	Feb	Mar	Apr	May	Total
<input checked="" type="checkbox"/>	1	2680	प्रणव महादेव कानडे	14	26	20	23	16	0	0	0	0	0	0	0	
<input checked="" type="checkbox"/>	2	2681	मल्हारी हुसेन वाघमोडे	14	26	20	23	16	0	0	0	0	0	0	0	
<input checked="" type="checkbox"/>	3	2682	सार्धक तानाजी वाघमोडे	14	26	20	23	16	0	0	0	0	0	0	0	
<input checked="" type="checkbox"/>	4	2683	दिनेश नंदकुमार पूते	14	26	20	22	16	0	0	0	0	0	0	0	
<input checked="" type="checkbox"/>	5	2692	लक्ष्मण चंद्रकांत पवार	14	26	20	23	16	0	0	0	0	0	0	0	
<input checked="" type="checkbox"/>	6	2693	प्रेम भारत शेळके	14	26	20	23	16	0	0	0	0	0	0	0	

यामध्ये यादीच्या वरील महिन्यात दिवस टाकून APPLY TO ALL केल्यास वरील दिवस सर्व विद्यार्थ्यां समोर येतील. माहिती भरल्यानंतर save करावी.

११) विद्यार्थ्यांना वर्गोन्नत करणे.

STUDENTS – PROMOTION

विद्यार्थ्यांला उत्तीर्ण झाल्यानंतर पुढील वर्गात घेण्यासाठी या ठिकाणाहून प्रमोशन करून पुढील वर्गात घ्यावे.

School Information

संस्थेचे नाव: छत्रपती क्रीडा, शिक्षण व समाज केंद्र
 पत्ता: चव्हाण प्लॉट, उपळाई रोड, शिवाजी नगर
 केंद्र: बार्शी १
 तालुका: बार्शी
 गावाचे नाव: बार्शी
 माध्यम: माध्यम

शाळेचे नाव: दत्त प्राथमिक विद्यामंदिर, बार्शी
 केंद्र कोड: 2730020020
 तालुका कोड: 273002
 जिल्हा: सोलापूर
 मोबाईल नं.:

प्रमोशन करताना शैक्षणिक वर्ष २०२२-२०२३ निवडावे त्यानंतर इयत्ता निवडावी. इयत्ता निवडल्यास त्या इयत्तेतील विद्यार्थ्यांची यादी येईल ज्या विद्यार्थ्यांचे प्रमोशन करायचे आहे त्याचा चेकबॉक्स सिलेक्ट करून घ्यावा.

Promotion

Year: 2022-2023 Current Class: 7 वी

	Roll No	Reg No	Student Name
<input checked="" type="checkbox"/>	1	2680	प्रणव महादेव कानडे
<input checked="" type="checkbox"/>	2	2681	मल्हारी हुसेन वाघमोडे
<input checked="" type="checkbox"/>	3	2682	सार्धक तानाजी वाघमोडे
<input checked="" type="checkbox"/>	4	2683	दिनेश नंदकुमार पूते
<input checked="" type="checkbox"/>	5	2692	लक्ष्मण चंद्रकांत पवार
<input checked="" type="checkbox"/>	6	2693	प्रेम भारत शेळके
<input checked="" type="checkbox"/>	7	2694	सरज भैरू गायकवाड

यादीच्या खाली पुढील शैक्षणिक वर्षे 203-2024 टाकून ज्या इयत्तेत प्रमोशन करायचे ती इयत्ता निवडावी व PROMOTION बटनावर क्लिक करावे. ही क्रिया शक्यतो जुने मध्ये शाळा सुरु झाल्यानंतर करावी.

<input checked="" type="checkbox"/>	41	2974	अंबली सुरेश काळे
<input checked="" type="checkbox"/>	42		
<input checked="" type="checkbox"/>	43		
<input checked="" type="checkbox"/>	50		
<input checked="" type="checkbox"/>	51		

1 ली
 2 री
 3 री
 4 थी
 5 थी
 6 थी
 7 थी
 8 थी
 9 थी
 1 ली

New Year
2023-2024

Promot

१२) निकाल तयार करणे

RESULT – RESULT – CALCULATE RESULT

The screenshot shows the School CCE dashboard with the 'Results' menu open. The 'Calculate Result' option is highlighted. The dashboard includes fields for 'संस्थेचे नाव' (Institution Name) and 'शाळेचे नाव' (School Name), both filled with text. There are also fields for 'पता' (Address) and 'केंद्र' (Center).

सर्व विद्यार्थ्यांचे गुण भरल्यानंतर आपण निकाल तयार करू शकतो. त्यासाठी वर्षे, इयत्ता, विषय व सत्र निवडून CALCULATE RESULT या बटनावर क्लिक करावे.

The screenshot shows the 'Calculate Results' page. The form fields are: Year (2022-2023), Class (7 ली), Subject (इंग्रजी), and Term (First Term). A 'Calculate' button is visible at the bottom.

CALCULATE बटनावर क्लिक केल्यानंतर प्रोसेस झाल्यावर COMPLETED असा मेसेज दिसेल. हीच क्रिया सर्व विषयासाठी करावी लागणार आहे.

१३) निकाल पाहणे/ प्रिंट काढणे

Result – Show Result

The screenshot shows the School CCE dashboard with the 'Results' menu open. The 'Show Result' option is highlighted. The dashboard includes fields for 'संस्थेचे नाव' (Institution Name) and 'शाळेचे नाव' (School Name), both filled with text. There are also fields for 'पता' (Address) and 'केंद्र' (Center).

निकाल तयार झाल्यानंतर निकाल पाहणे व प्रिंट काढण्यासाठी Show रेसुल्ट हि सुविधा देण्यात आलेली आहे. Result / निकाल पाहण्यासाठी वर्षे, इयत्ता, तुकडी निवडून show बटनावर क्लिक केल्यावर खालील बाजूस निकाल दिसेल.

Generate Result Card

Year: 2022-2023 Class: 7 वी
 Division: अ Term: First and Second Term
 Roll No: 3 Name: सार्थक तानाजी वाघमोडे

Show

Printable View

शैक्षणिक वर्ष	उपस्थिती	सन
2022-2023		2022-2023

UDISE NO. प्रगती पत्रक सन 2022-2023

दोन्ही सत्रातील माहिती भरल्यानंतर पूर्ण प्रगतिपत्रक तयार होईल.

१५) मूल्यमापन तक्ता

Result- Mulyamapan Table/chart

याठिकाणी आपल्याला नोंदवहीतील गुंन्कन केलेला तक्ता पहावयास मिळेल.

Generate Result Card

Year: 2022-2023 Class: 7 वी
 Division: अ Term: First and Second Term
 Roll No: 3 Name: सार्थक तानाजी वाघमोडे

Show

Printable View

शैक्षणिक वर्ष	उपस्थिती	सन
2022-2023		2022-2023

UDISE NO. प्रगती पत्रक सन 2022-2023

सुट्टी आयडी: आधार कार्ड क्र.:

वर्षे, इयत्ता, तुकडी व रोल नंबर टाकून Load बटन दाबल्यास Printable format बटन येईल त्यावर क्लिक करून प्रिंट काढून घेवू शकता.

आकारिक मूल्यमापन वर्णनात्मक

वर्ष: 2022-2023 वर्ग: 7 वी

सत्र: प्रथम

विद्यार्थ्याचे नाव: प्रणव महादेव कानडे

विषय	वर्णनात्मक नोंदी	विषय	वर्णनात्मक नोंदी
मराठी	मजकुराचे वाचन समजपूर्वक करतो.	कला	चौकोनातील नशी काढून रंगवितो.
हिंदी	हिंदी प्रती अभिरुची दिखाला हे।	कार्यानुभव	सुंदर पुष्प गुच्छ बनवितो.
इंग्रजी	Takes part in conversation with suitable action	शा. शिक्षण	आरोग्यदायी सवयीचे घालन करतो.
गणित	दिलेल्या संख्यांचे अद्यय पाडतो.	विशेष प्रगती	कागदाची फुले सुंदर बनवतो.
सा. विज्ञान	विचारलेल्या प्रश्नांची अचूक उत्तरे देतो.	आवड / छंद	खो-खो खेळायला आवडते.
सामाजिक शास्त्रे	भौगोलिक परीस्थिती लोकजीवन ह्यावर माहिती देतो	सुधारणा आवश्यक	पाठे पाठ करावेत.

अ. क्र.	तपशिल	(अ) आकारिक मूल्यमापन										(ब) संकलित मूल्यमापन					श्रेणी
		प्रारंभिक / प्रथम	मि. / प्रथम	मि. / प्रथम	मि. / प्रथम	मि. / प्रथम	मि. / प्रथम	मि. / प्रथम	मि. / प्रथम	मि. / प्रथम	मि. / प्रथम	मि. / प्रथम	मि. / प्रथम	मि. / प्रथम	मि. / प्रथम		
1	मराठी	प्रारंभ गुण	0	5	0	5	0	16	9	0	35	9	0	39	48	83	अ-2
		गुण पैकी	0	5	0	5	0	20	10	0	40	10	0	50	60	100	
2	हिंदी	प्रारंभ गुण	0	5	0	5	0	17	9	0	36	5	4	40	49	85	अ-2
		गुण पैकी	0	5	0	5	0	20	10	0	40	5	5	50	60	100	
3	इंग्रजी	प्रारंभ गुण	0	5	0	4	0	20	9	0	38	5	5	47	57	95	अ-1
		गुण पैकी	0	5	0	5	0	20	10	0	40	5	5	50	60	100	
4	गणित	प्रारंभ गुण	0	5	0	5	0	20	9	0	39	5	5	47	57	96	अ-1
		गुण पैकी	0	5	0	5	0	20	10	0	40	5	5	50	60	100	
5	सा. विज्ञान	प्रारंभ गुण	0	5	9	0	0	19	5	0	38	5	5	34	44	82	अ-2
		गुण पैकी	0	5	10	0	0	20	5	0	40	5	5	50	60	100	
6	सामाजिक शास्त्रे	प्रारंभ गुण	0	5	0	5	0	20	9	0	39	9	0	38	47	86	अ-2
		गुण पैकी	0	5	0	5	0	20	10	0	40	10	0	50	60	100	

या तक्त्यामध्ये वरील बाजूस नोंदी व खालील तक्त्यात गुण दाखविलेले आहेत.

१६) नवीन शैक्षणिक वर्षे तयार करणे

Option New Year

या ठिकाणी New Year 2023-2024 टाकून पुढील वर्षासाठी नवीन वर्ष तयार करता येईल.

१७) पासवर्ड बदलणे

Option- change password हा पाथ वापरून पासवर्ड बदलू शकता.

अशा प्रकारे आपण अतिशय सोप्या पद्धतीने निकाल बनवू शकतो. १ मे रोजी सकाळी ९ वाजता हाच निकाल विद्यार्थी जगभरातून कोठूनही पाहू शकतील. तरी जास्तीत जास्त शिक्षक व शाळांनी या सुविधेचा लाभ घ्यावा.

धन्यवाद

अधिक माहितीसाठी संपर्क करा.

मंगेश मधुकर मोरे

संशोधक

संशोधन केंद्र: शिक्षणशास्त्र महाविद्यालय, बाशी

(पुण्यश्लोक अहिल्यादेवी होळकर सोलापूर विद्यापीठ, सोलापूर)



८७८८२१४५४०, ९४२१०२१७२७

mangesh825@gmail.com

<https://schoolcce.in>

